

Devenir professionnel des diplômés

le cnam

Juin 2021

"Responsable technique et opérationnel des systèmes mécaniques et électriques Parcours Mécanique"
(CPN7901)

Données de cadrage

Diplômés en **2017, 2018 et 2019**

Répartition hommes / femmes : **100% / 0%**

Nombre de CCR : **11**

Total diplômés : **60**

Âge moyen à l'obtention du diplôme : **38,4 ans**

Total répondants : **28**

(écart type : 7,1 ans)

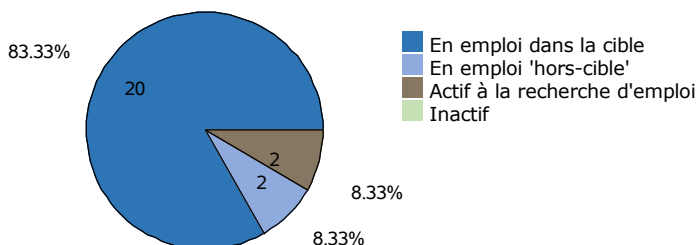
Taux de réponse : **47%**

Âge médian à l'obtention du diplôme : **37,0 ans**

Situation professionnelle au moment de l'enquête (entre 2 et 3 ans après l'obtention du diplôme)

Situation professionnelle

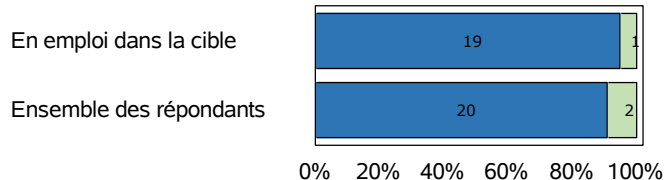
Total de répondants : 28 / 28



Statut professionnel / type de contrat

Total de répondants : 22 / 26

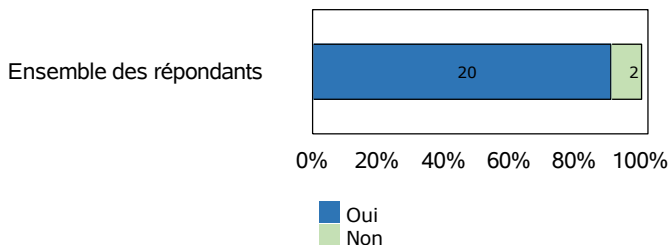
Total de répondants dans la cible : 20 / 20



■ Contrat stable (CDI ou fonctionnaire)
■ CDD ou intérim
■ Profession libérale, artisan ou chef d'entreprise
■ Autre cas

Adéquation entre formation et emploi

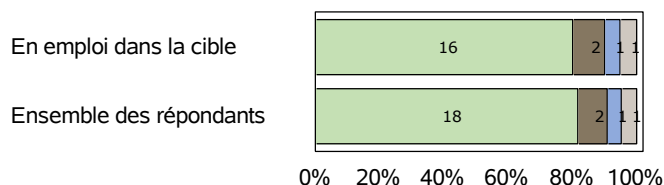
Total de répondants : 22 / 26



Profession et catégorie socio-professionnelle

Total de répondants : 22 / 26

Total de répondants dans la cible : 20 / 20



■ Agriculteur
■ Artisan, commerçant et chef d'entreprise
■ Cadre supérieur, ingénieur, profession libérale, professeur
■ Profession intermédiaire
■ Employé
■ Ouvrier

Salaire brut annuel (primes incluses)

Total de répondants : 19 / 26

Total de répondants dans la cible : 17 / 20

	Ensemble des répondants	Répondant dans la cible
Premier quartile	36 500 €	38 000 €
Salaires médian	43 500 €	44 800 €
Troisième quartile	50 000 €	50 000 €
Salaires moyen	49 674 €	51 735 €

Définitions et clefs de lecture :

Sont considérés "en emploi dans la cible" les diplômés ayant répondu que l'emploi occupé est en adéquation avec le diplôme obtenu.

Sont considérés "en emploi hors-cible" les diplômés ayant répondu que l'emploi occupé n'est pas en adéquation avec le diplôme obtenu.

Un quart (25 %) des répondants gagne moins que le "salaire 1er quartile".

La moitié (50 %) des répondants gagne moins que le "salaire médian".

Trois quarts (75 %) des répondants gagnent moins que le "salaire 3ème quartile".

Liste des professions les plus exercées par les diplômés au moment de l'enquête

"Responsable technique et opérationnel des systèmes mécaniques et électriques
Parcours Mécanique" (CPN7901)

Professions	Effectifs de répondants
CHEF DE PROJET BUREAU D ETUDE	1
Cadre technique	1
Chargé d'affaires (Cadre Technique)	1
Chef de Projet en bureau d'études mécaniques	1
Concepteur en mécanique	1
Coordinateur technique aménagement siège cabine	1
INGENIEUR MECANIQUE D ETUDE	1
INGENIEUR RECHERCHE ET DEVELOPPEMENT	1
Ingenieur d etudes outillages	1
Ingénieur mécanique méthode	1
Préparateur appui réglementaire	1
RESPONSABLE INGENIERIE FABRICATION	1

Note de lecture

Les professions sont classées par ordre décroissant selon le nombre de diplômés déclarant les exercer. En cas d'égalité, les professions sont classées par ordre alphabétique.

Source : Enquêtes de suivi des diplômés - traitement OEC.