

Devenir professionnel des diplômés

"Assistant de gestion" (CPN7300)

le cnam

Juin 2022

Données de cadrage

Diplômés en **2018, 2019 et 2020**

Répartition hommes / femmes : **22% / 78%**

Nombre de CCR : **19**

Total diplômés : **246**

Âge moyen à l'obtention du diplôme : **38,1 ans**

Total répondants : **113**

(écart type : 9,7 ans)

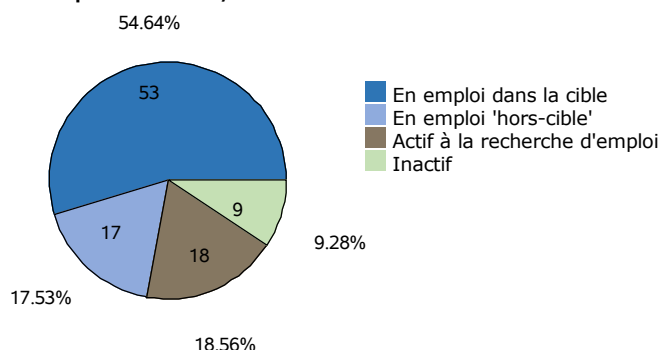
Taux de réponse : **46%**

Âge médian à l'obtention du diplôme : **37,0 ans**

Situation professionnelle au moment de l'enquête (entre 2 et 3 ans après l'obtention du diplôme)

Situation professionnelle

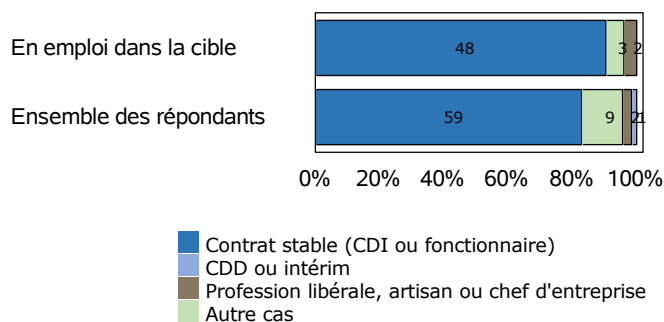
Total de répondants : 99 / 113



Statut professionnel / type de contrat

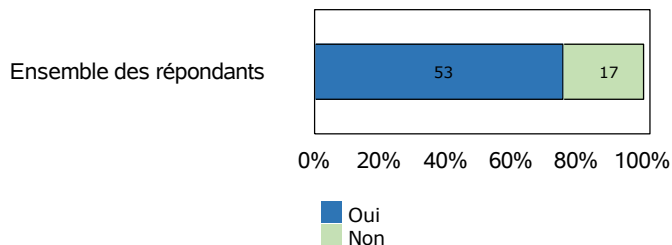
Total de répondants : 71 / 72

Total de répondants dans la cible : 53 / 53



Adéquation entre formation et emploi

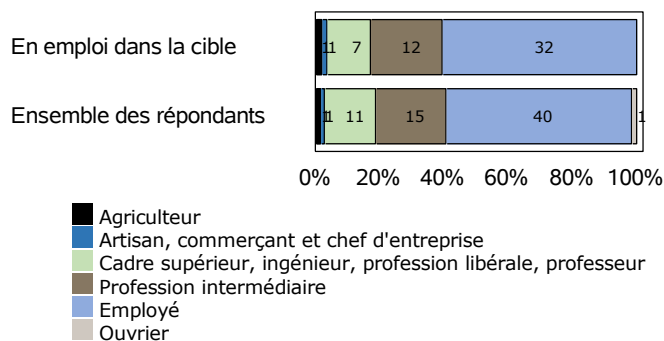
Total de répondants : 70 / 72



Profession et catégorie socio-professionnelle

Total de répondants : 69 / 72

Total de répondants dans la cible : 53 / 53



Salaire brut annuel (primes incluses)

Total de répondants : 40 / 72

Total de répondants dans la cible : 31 / 53

	Ensemble des répondants	Répondant dans la cible
Premier quartile	24 000 €	24 000 €
Salaire médian	26 643 €	25 900 €
Troisième quartile	37 685 €	34 500 €
Salaire moyen	31 645 €	30 629 €

Définitions et clefs de lecture :

Sont considérés "en emploi dans la cible" les diplômés ayant répondu que l'emploi occupé est en adéquation avec le diplôme obtenu.

Sont considérés "en emploi hors-cible" les diplômés ayant répondu que l'emploi occupé n'est pas en adéquation avec le diplôme obtenu.

Un quart (25 %) des répondants gagne moins que le "salaire 1er quartile".

La moitié (50 %) des répondants gagne moins que le "salaire médian".

Trois quarts (75 %) des répondants gagnent moins que le "salaire 3ème quartile".

Liste des professions les plus exercées par les diplômés au moment de l'enquête

"Assistant de gestion" (CPN7300)

Professions	Effectifs de répondants
Comptable général	8
Assistant administratif / assistante administrative	4
Responsable comptable	3
Assistant/assistante administration des ventes	2
Gestionnaire financier / gestionnaire financière	2
Administrateur / administratrice import/export	1
Agent des finances publiques	1
Aide comptable	1
Analyste administratif/analyste administrative R&D	1
Animateur/animateur	1
Artisan	1
Assistant administratif / assistante administrative et applicatifs métiers	1

Note de lecture

Les professions sont classées par ordre décroissant selon le nombre de diplômés déclarant les exercer. En cas d'égalité, les professions sont classées par ordre alphabétique.

Source : Enquêtes de suivi des diplômés - traitement OEC.