

Devenir professionnel des diplômés

"Gestionnaire d'établissements médicaux et médico-sociaux" (CPN4400)

le cnam

Juin 2021

Données de cadrage

Diplômés en **2017, 2018 et 2019**

Nombre de CCR : **7**

Total diplômés : **267**

Total répondants : **137**

Taux de réponse : **51%**

Répartition hommes / femmes : **37% / 63%**

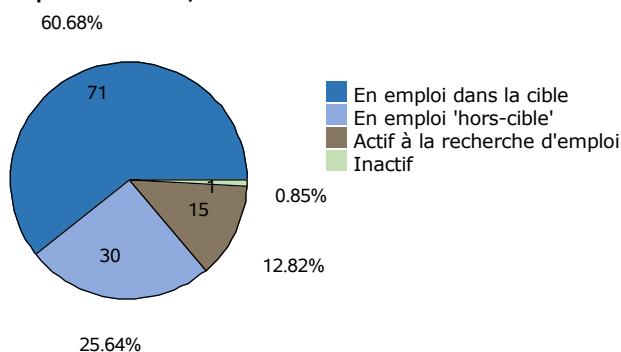
Âge moyen à l'obtention du diplôme : **46,4 ans**
(écart type : 6,8 ans)

Âge médian à l'obtention du diplôme : **48,0 ans**

Situation professionnelle au moment de l'enquête (entre 2 et 3 ans après l'obtention du diplôme)

Situation professionnelle

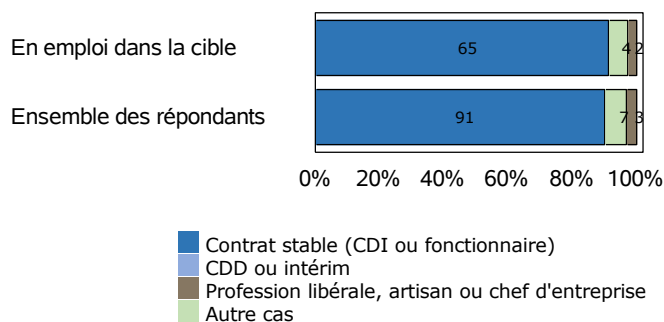
Total de répondants : 137 / 137



Statut professionnel / type de contrat

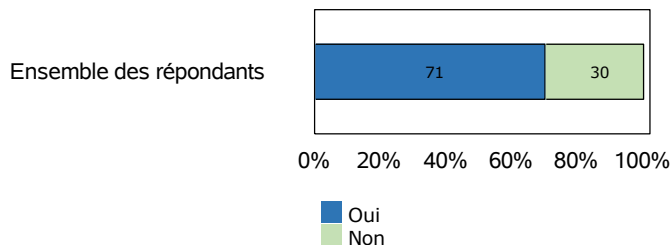
Total de répondants : 101 / 121

Total de répondants dans la cible : 71 / 71



Adéquation entre formation et emploi

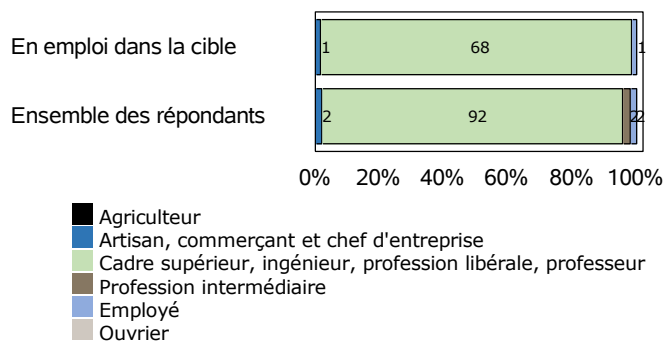
Total de répondants : 101 / 121



Profession et catégorie socio-professionnelle

Total de répondants : 98 / 121

Total de répondants dans la cible : 70 / 71



Salaire brut annuel (primes incluses)

Total de répondants : 75 / 121

Total de répondants dans la cible : 54 / 71

	Ensemble des répondants	Répondant dans la cible
Premier quartile	40 000 €	45 750 €
Salaires médian	49 500 €	51 300 €
Troisième quartile	57 600 €	60 000 €
Salaires moyen	52 746 €	53 213 €

Définitions et clefs de lecture :

Sont considérés "en emploi dans la cible" les diplômés ayant répondu que l'emploi occupé est en adéquation avec le diplôme obtenu.

Sont considérés "en emploi hors-cible" les diplômés ayant répondu que l'emploi occupé n'est pas en adéquation avec le diplôme obtenu.

Un quart (25 %) des répondants gagne moins que le "salaire 1er quartile".

La moitié (50 %) des répondants gagne moins que le "salaire médian".

Trois quarts (75 %) des répondants gagnent moins que le "salaire 3ème quartile".

Liste des professions les plus exercées par les diplômés au moment de l'enquête

"Gestionnaire d'établissements médicaux et médico-sociaux" (CPN4400)

Professions	Effectifs de répondants
Cheffe de service	2
DIRECTEUR	2
DIRECTRICE ADJOINTE	2
Directeur	2
Directeur adjoint	2
Directrice	2
Directrice d'EHPAD	2
Cadre Supérieur de Santé (filière infirmière)	1
Adjointe de direction	1
Assistante	1
CADRE DE SANTE	1
CADRE DE SANTE DANS LA FONCTION PUBLIQUE HOSPITALLIERE	1

Note de lecture

Les professions sont classées par ordre décroissant selon le nombre de diplômés déclarant les exercer. En cas d'égalité, les professions sont classées par ordre alphabétique.

Source : Enquêtes de suivi des diplômés - traitement OEC.