

Devenir professionnel des diplômés

"Manager d'organismes à vocation sociale et culturelle et en économie sociale et solidaire" (CPN0700)

le cnam

Juin 2021

Données de cadrage

Diplômés en **2016, 2017 et 2018**

Nombre de CCR : **6**

Total diplômés : **130**

Total répondants : **101**

Taux de réponse : **78%**

Répartition hommes / femmes : **32% / 68%**

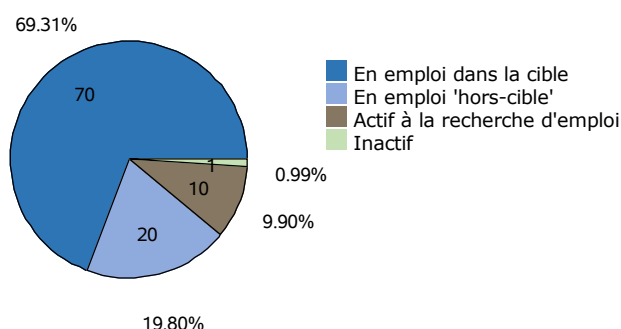
Âge moyen à l'obtention du diplôme : **41,7 ans**
(écart type : 7,4 ans)

Âge médian à l'obtention du diplôme : **41,0 ans**

Situation professionnelle au moment de l'enquête (entre 2 et 3 ans après l'obtention du diplôme)

Situation professionnelle

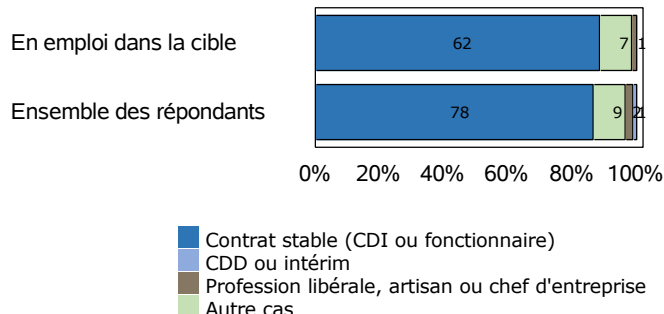
Total de répondants : 101/ 101



Statut professionnel / type de contrat

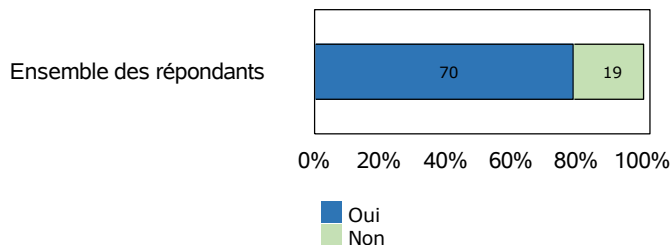
Total de répondants : 90/ 90

Total de répondants dans la cible : 70/ 70



Adéquation entre formation et emploi

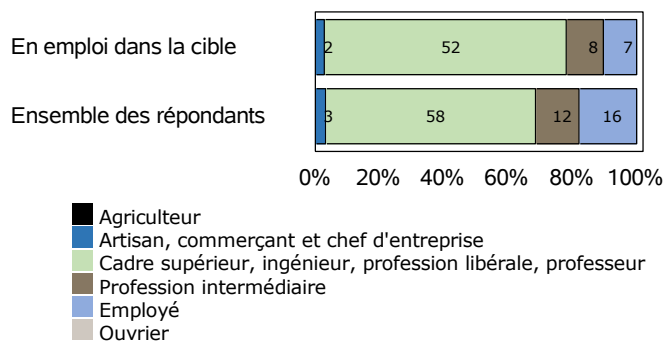
Total de répondants : 89/ 90



Profession et catégorie socio-professionnelle

Total de répondants : 89/ 90

Total de répondants dans la cible : 69/ 70



Salaire brut annuel (primes incluses)

Total de répondants : 77/ 90

Total de répondants dans la cible : 61/ 70

	Ensemble des répondants	Répondant dans la cible
Premier quartile	30 240 €	31 500 €
Salaires médian	35 250 €	37 000 €
Troisième quartile	44 800 €	45 000 €
Salaires moyen	37 283 €	38 835 €

Définitions et clefs de lecture :

Sont considérés "en emploi dans la cible" les diplômés ayant répondu que l'emploi occupé est en adéquation avec le diplôme obtenu.

Sont considérés "en emploi hors-cible" les diplômés ayant répondu que l'emploi occupé n'est pas en adéquation avec le diplôme obtenu.

Un quart (25 %) des répondants gagne moins que le "salaire 1er quartile".

La moitié (50 %) des répondants gagne moins que le "salaire médian".

Trois quarts (75 %) des répondants gagnent moins que le "salaire 3ème quartile".

Liste des professions les plus exercées par les diplômés au moment de l'enquête

"Manager d'organismes à vocation sociale et culturelle et en économie sociale et solidaire" (CPN0700)

Professions	Effectifs de répondants
Chef de service éducatif	3
Directeur	2
ADJOINTE PATRIMOINE	1
ANIMATEUR DE SOLIDARITE	1
Adjointe d'animation	1
Assistante de Direction & Responsable communication	1
CHARGÉE DE MISSION ESS ET ENTREPRENARIAT/ PILOTE DE PROJETS GRANDE ÉCOLE DU	1
CHEF D'ENTREPRISE THÉRAPEUTE ÉNERGÉTICIENNE	1
CHEF DE SERVICE ÉDUCATIF	1
COORDINATEUR RÉGIONAL	1
COORDINATRICE D'UN CONSEIL LOCAL DE LA SANTÉ MENTALE	1
COORDINATRICE D'UN GROUPEMENT EMPLOYEUR	1

Note de lecture

Les professions sont classées par ordre décroissant selon le nombre de diplômés déclarant les exercer. En cas d'égalité, les professions sont classées par ordre alphabétique.

Source : Enquêtes de suivi des diplômés - traitement OEC.