

Devenir professionnel des diplômés

"Management de la qualité et certification ISO9000"
(CC3500)

le cnam

Juin 2021

Données de cadrage

Diplômés en **2012, 2013 et 2014**

Répartition hommes / femmes : **51% / 49%**

Nombre de CCR : **14**

Total diplômés : **64**

Âge moyen à l'obtention du diplôme : **42,8 ans**
(écart type : 9,1 ans)

Total répondants : **37**

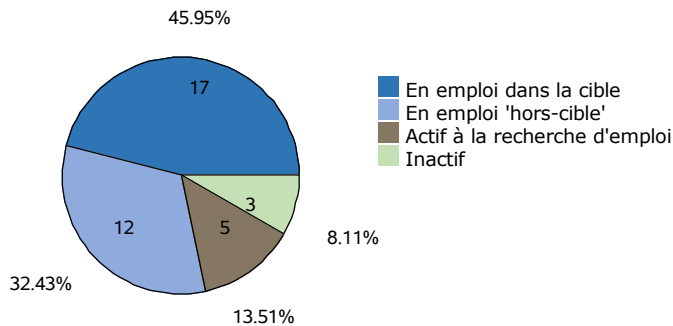
Taux de réponse : **58%**

Âge médian à l'obtention du diplôme : **43,0 ans**

Situation professionnelle au moment de l'enquête (entre 2 et 3 ans après l'obtention du diplôme)

Situation professionnelle

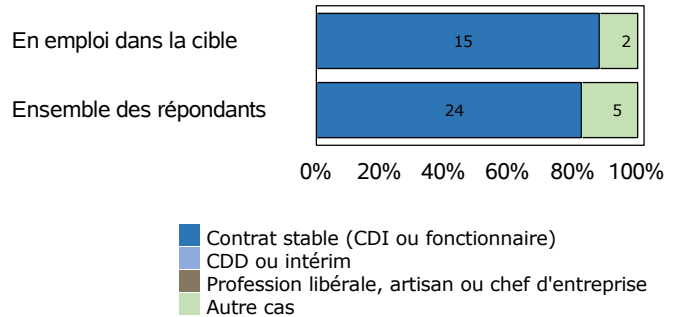
Total de répondants : 37 / 37



Statut professionnel / type de contrat

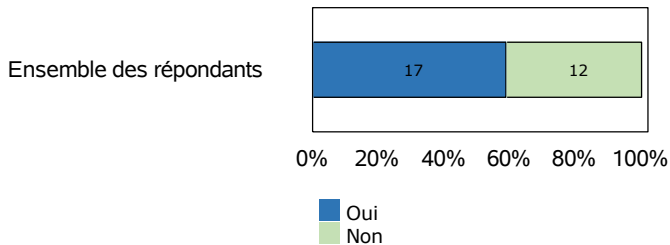
Total de répondants : 29 / 29

Total de répondants dans la cible : 17 / 17



Adéquation entre formation et emploi

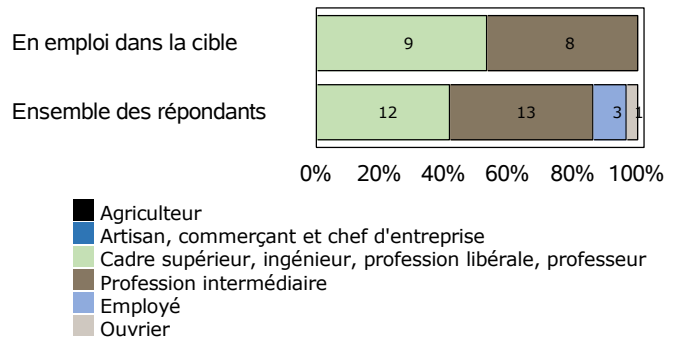
Total de répondants : 29 / 29



Profession et catégorie socio-professionnelle

Total de répondants : 29 / 29

Total de répondants dans la cible : 17 / 17



Salaire brut annuel (primes incluses)

Total de répondants : 21 / 29

Total de répondants dans la cible : 11 / 17

| | Ensemble des répondants | Répondant dans la cible |
|--------------------|-------------------------|-------------------------|
| Premier quartile | 28 500 € | 30 400 € |
| Salaires médian | 32 550 € | 35 280 € |
| Troisième quartile | 41 400 € | 46 000 € |
| Salaires moyen | 35 010 € | 38 060 € |

Définitions et clefs de lecture :

Sont considérés "en emploi dans la cible" les diplômés ayant répondu que l'emploi occupé est en adéquation avec le diplôme obtenu.

Sont considérés "en emploi hors-cible" les diplômés ayant répondu que l'emploi occupé n'est pas en adéquation avec le diplôme obtenu.

Un quart (25 %) des répondants gagne moins que le "salaire 1er quartile".

La moitié (50 %) des répondants gagne moins que le "salaire médian".

Trois quarts (75 %) des répondants gagnent moins que le "salaire 3ème quartile".

Liste des professions les plus exercées par les diplômés au moment de l'enquête

"Management de la qualité et certification ISO9000" (CC3500)

| Professions | Effectifs de répondants |
|--|-------------------------|
| Agent de production avicole | 1 |
| Animatrice qualité | 1 |
| Architecte Bureau d'Etudes | 1 |
| Architecte technique / chef de projets | 1 |
| Assistante administrative | 1 |
| Assistante qualité | 1 |
| Chargée d'administration commerciale | 1 |
| Chargée d'affaires et animatrice qualité et sécuri | 1 |
| Chef de projet | 1 |
| Chef de projet études, relais qualité et commercia | 1 |
| Commerciale sédentaire | 1 |
| Contrôleur Aérien | 1 |

Note de lecture

Les professions sont classées par ordre décroissant selon le nombre de diplômés déclarant les exercer. En cas d'égalité, les professions sont classées par ordre alphabétique.

Source : Enquêtes de suivi des diplômés - traitement OEC.