

Devenir professionnel des diplômés

"Responsable d'une unité de transport de marchandises et logistique" (CC1700)

le cnam

Juin 2022

Données de cadrage

Diplômés en **2017, 2018 et 2019**

Nombre de CCR : **17**

Total diplômés : **677**

Total répondants : **249**

Taux de réponse : **37%**

Répartition hommes / femmes : **83% / 17%**

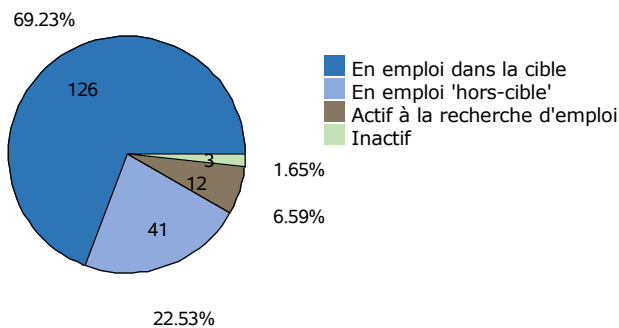
Âge moyen à l'obtention du diplôme : **37,9 ans**
(écart type : 9,3 ans)

Âge médian à l'obtention du diplôme : **38,0 ans**

Situation professionnelle au moment de l'enquête (entre 2 et 3 ans après l'obtention du diplôme)

Situation professionnelle

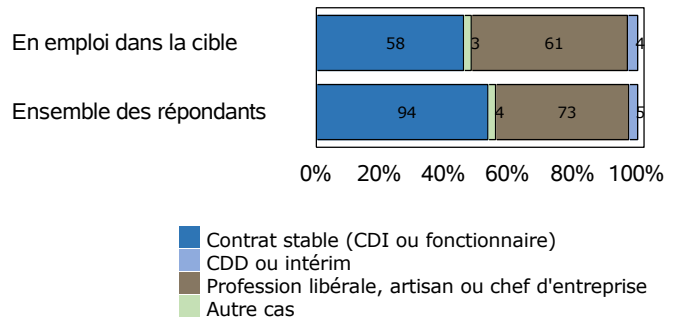
Total de répondants : 249 / 249



Statut professionnel / type de contrat

Total de répondants : 176 / 234

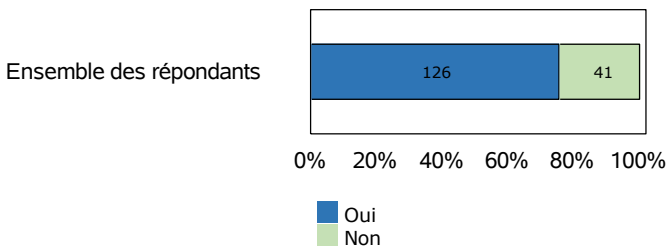
Total de répondants dans la cible : 126 / 126



■ Contrat stable (CDI ou fonctionnaire)
■ CDD ou intérim
■ Profession libérale, artisan ou chef d'entreprise
■ Autre cas

Adéquation entre formation et emploi

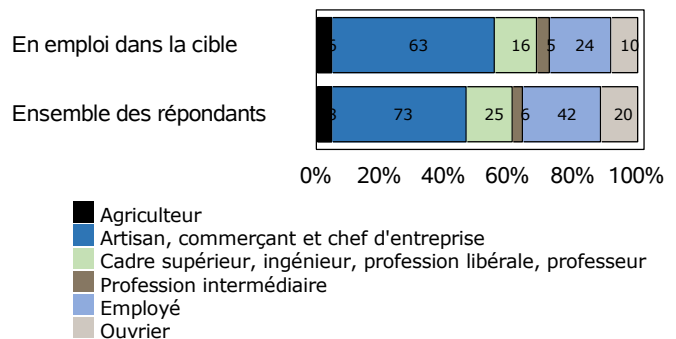
Total de répondants : 167 / 234



Profession et catégorie socio-professionnelle

Total de répondants : 174 / 234

Total de répondants dans la cible : 124 / 126



■ Agriculteur
■ Artisan, commerçant et chef d'entreprise
■ Cadre supérieur, ingénieur, profession libérale, professeur
■ Profession intermédiaire
■ Employé
■ Ouvrier

Salaire brut annuel (primes incluses)

Total de répondants : 89 / 234

Total de répondants dans la cible : 59 / 126

	Ensemble des répondants	Répondant dans la cible
Premier quartile	25 000 €	25 000 €
Salaires médian	30 000 €	30 000 €
Troisième quartile	37 500 €	37 500 €
Salaires moyen	41 272 €	38 097 €

Définitions et clefs de lecture :

Sont considérés "en emploi dans la cible" les diplômés ayant répondu que l'emploi occupé est en adéquation avec le diplôme obtenu.

Sont considérés "en emploi hors-cible" les diplômés ayant répondu que l'emploi occupé n'est pas en adéquation avec le diplôme obtenu.

Un quart (25 %) des répondants gagne moins que le "salaire 1er quartile".

La moitié (50 %) des répondants gagne moins que le "salaire médian".

Trois quarts (75 %) des répondants gagnent moins que le "salaire 3ème quartile".

Liste des professions les plus exercées par les diplômés au moment de l'enquête

"Responsable d'une unité de transport de marchandises et logistique" (CC1700)

Professions	Effectifs de répondants
conducteur routier / conductrice routière	29
Gérant/gérante d'entreprise	28
Chef/cheffe d'entreprise	19
Responsable d'exploitation	9
Conducteur routier / conductrice routière	8
Chauffeur livreur / chauffeuse livreuse	5
Président directeur général / présidente directrice générale	5
nc	5
Ouvrier/ouvrière agricole	4
Responsable logistique	4
Directeur général / directrice générale	3
Exploitant/exploitante agricole	3

Note de lecture

Les professions sont classées par ordre décroissant selon le nombre de diplômés déclarant les exercer. En cas d'égalité, les professions sont classées par ordre alphabétique.

Source : Enquêtes de suivi des diplômés - traitement OEC.